

# SMART MARKETING

感覚的な販売促進活動から脱却しませんか？

位置情報 + チラシ  
= 新たな効果！



ソフトバンクスマートフォンへの広告配信と来店調査パッケージ

## What is SMARKE? スマークとは？

位置情報を利用し、「店舗の周辺に今いる人」「商圏内見込みユーザー」のスマートフォンに、チラシ配り感覚で広告を配信できるサービスです。

注目のオンライン広告とチラシ配信パッケージ

3つを組み合わせて的確にターゲティング！

Wi-Fiなどを使った位置情報 × ユーザー属性 × 行動履歴



ジオ  
ターゲティング  
広告



来店調査  
広告反響調査

Wi-Fi



※広告配信・情報取得条件について

ソフトバンクのスマートフォンが対象

Wi-FiがONであれば画面を表示していなくても検知可能（Wi-Fiへの接続も不要）

# 1

地域のユーザー属性や行動履歴を Wi-Fi などを使い収集。  
エリア毎の広告反響特性を割り出していきます。



## Wi-Fi による位置情報取得について

全国約 30 万個ある Wi-Fi アクセスポイントで位置情報を取得します

※スマートフォンの Wi-Fi が ON であればロックを解除していなくても  
画面が表示されているだけで検知可能 (Wi-Fi への接続不要)

店舗への送客効果を高精度で可視化するなら Wi-Fi !

# 3

これまで無理とされていた新聞折込チラシやダウンメールなど印刷物の  
反響データを間接的に計測し、次回の促進活動に役立てていきます。



配信だけでは終わらせない、  
来店計測と最適化



例えば、デジタルチラシを見せるだけでなく、実際に来店したかどうか広告効果を可視化可能です。そのデータを元に、更なる改善を。

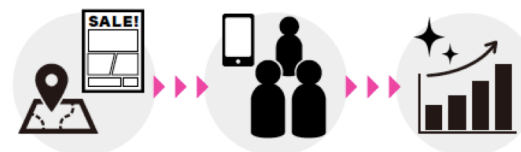
クリエイティブ別、デモグラ別等、  
様々な切り口でレポート可能 !



ただ広告媒体ごとの計測をするのではなく、どのクリエイティブが最も来店に繋がったのか、どのようなデモグラ属性のユーザーに配信するのが最適なのか、様々な切り口で最適化できます。

# 2

エリア属性などを元にオリコミチラシをはじめとしたオフライン広告を数値化。  
オンライン広告を加えて、販売促進予算の効果最大化を狙っていきます。



ユーザーの実際の行動や属性に  
合わせた広告配信が可能 !



ユーザーの生活スタイルや契約者情報に基づいて、あなたの広告を配信します。ユーザーのプライバシーは十分に匿名化された状態で活用いただけます。

他では見つけれない、  
スマーケ独自のセグメンテーション



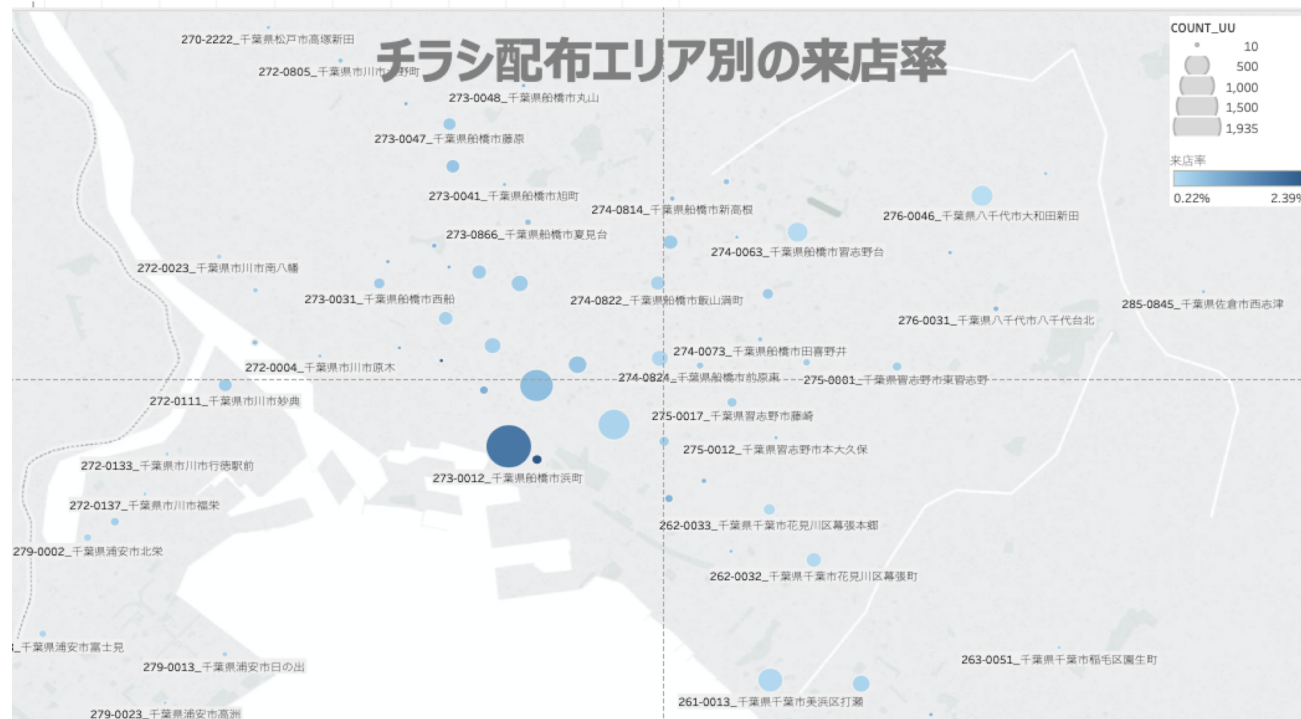
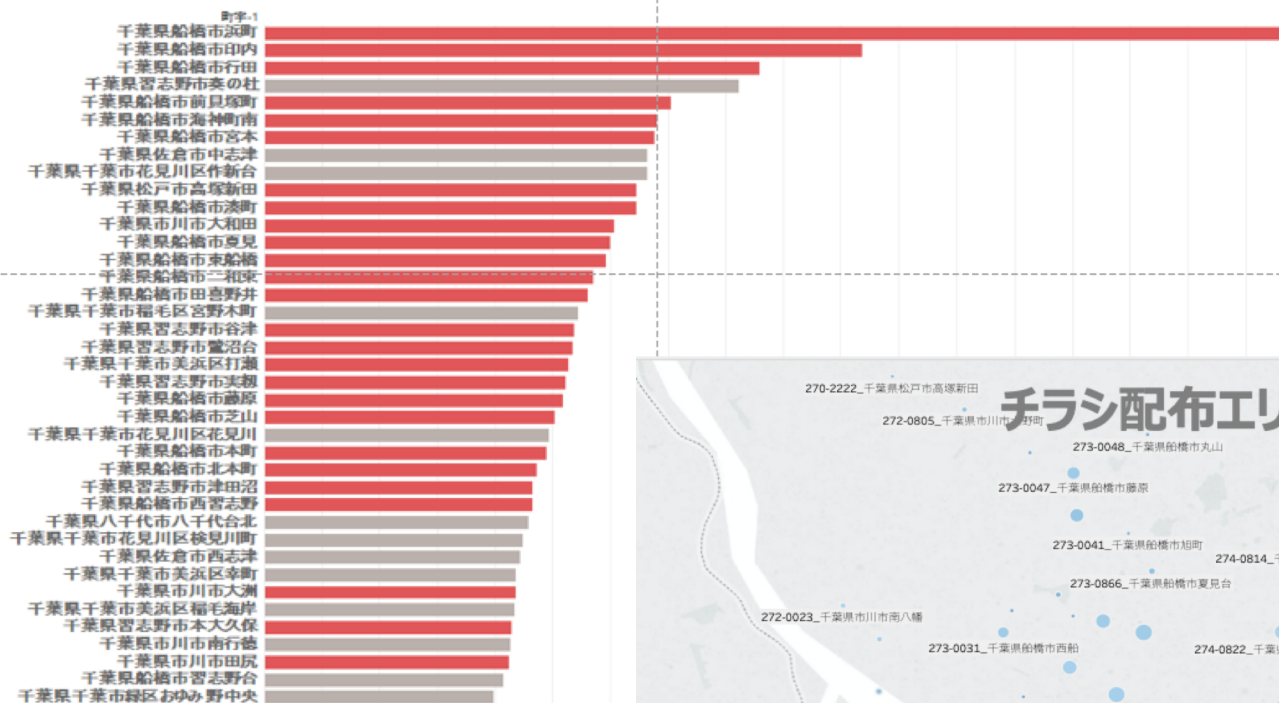
残業続きのビジネスパーソン、長時間通勤者、居酒屋利用者など、スマーケだからできる独自のセグメンテーションを活用いただけるよう準備しています。

- ① クライアント店舗周辺のエリアで活動しているユーザーにスマホ広告を配信  
→通常時の店舗来店率を、事前に計測しておく
- ② 印刷物（チラシ etc）を○月○日に配布
- ③ ②の配布日から任意の期間での店舗来店率を計測
- ④ ①の時と前後比較し、配布エリア毎における印刷物（チラシ etc）の反響を可視化
- ⑤
  - ・反響が高いエリアは、次回も継続的に印刷物を出稿
  - ・反響が弱いエリアは、
    - (A) 印刷物配布を停止し、他の広告手法へ予算をシフト
    - (B) 印刷物のクリエイティブ内容を変更し、継続出稿 → 店舗毎の訴求ノウハウを蓄積

※来店率の傾向をみるためには、一定のサンプル数が必要になります  
計測対象エリアを狭めれば、それだけ傾向値が出てくるまで時間を要する場合があります

## チラシ配布エリアの検討

グレーはチラシ配布していないが来店率が高いエリア



## Price スマークの価格

**バリューパッケージ**  
パッケージ金額 ¥200,000~

### ご確認事項

ジオ広告の大半はクリック課金が基本となっており、1クリック200円前後が相場となっています。スマークは表示による課金インプレッション課金方式をとっています。

一例) 10万円の広告予算の場合、約125,000表示を想定しています。

(入札制 web 広告のため、状況により表示数変動する可能性があります)

クリックは業種や広告内容によって大きく異なりますが、クリック率を0.12%と仮定した場合、150獲得となります。

## 【基本料金プラン】

ジオ広告配信月額¥200,000 (税別) X6ヶ月をご契約頂きます。

計測店舗は10店舗以内

計測には1店舗あたり月額¥3,500円でWiFiルーターのレンタルが必要です。



## Flow of SMARKE スマークの流れ

### ヒアリング

独自のヒアリングシートに基づき、配信の目的やターゲットなどを明確にしていきます。

### 配信シミュレーション

ご希望のお客様にはお申込前に配信シミュレーションを実地致します。

>>>



### お申込み

お渡しするオーダーシートにお客様情報をご記入の上お申し込みください。



### バナー制作

### 配信設定・入稿審査

### 配信開始

